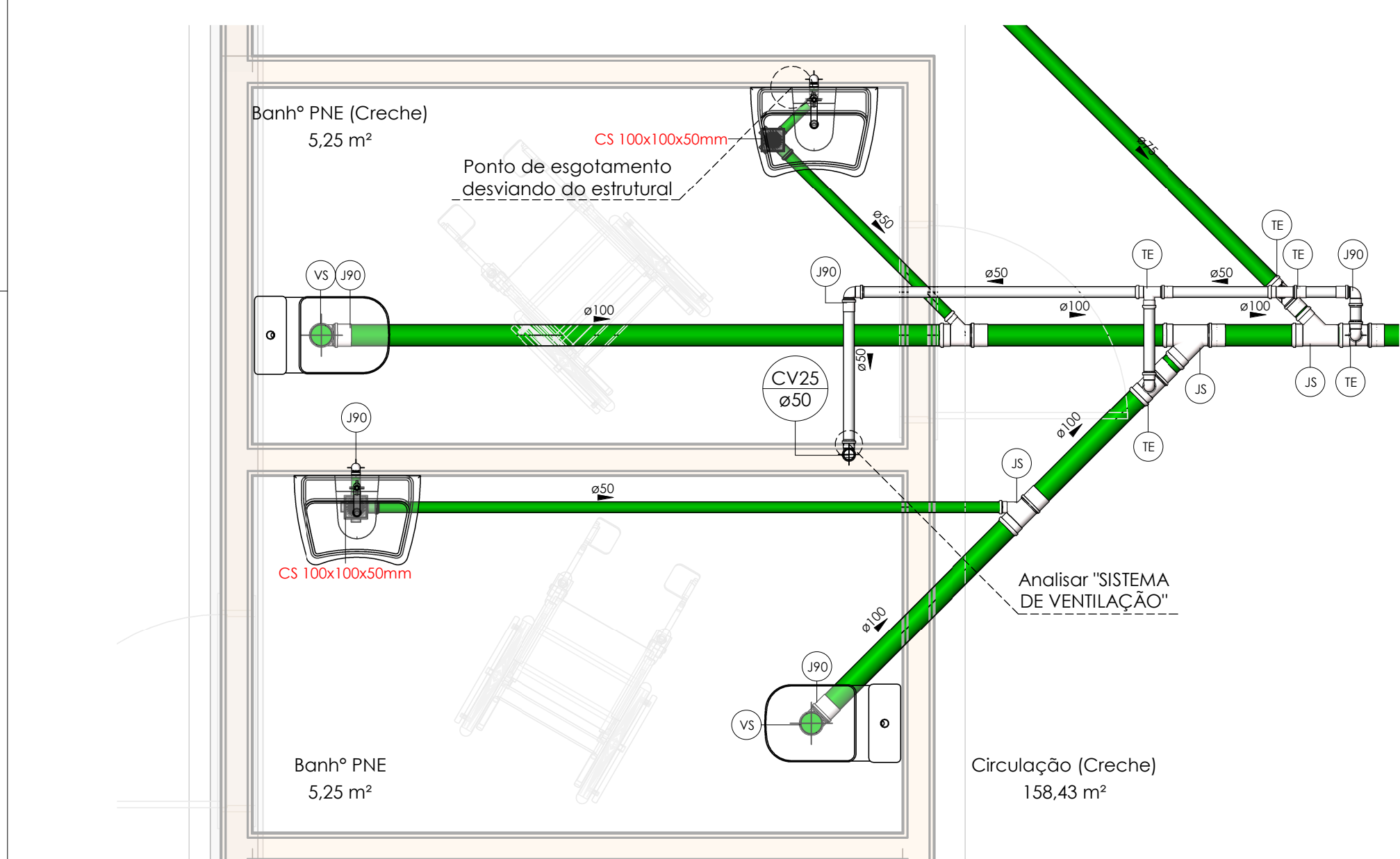
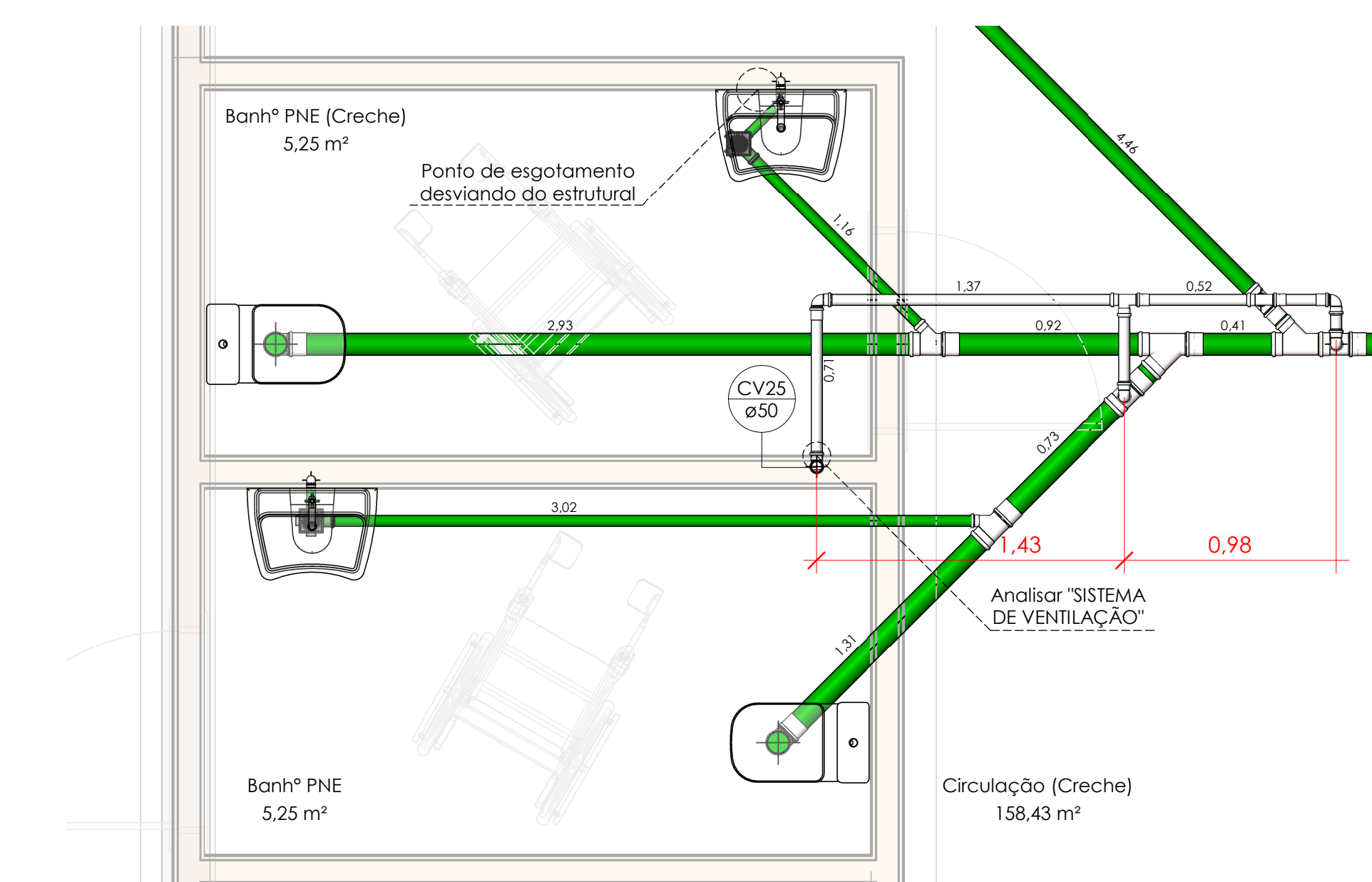


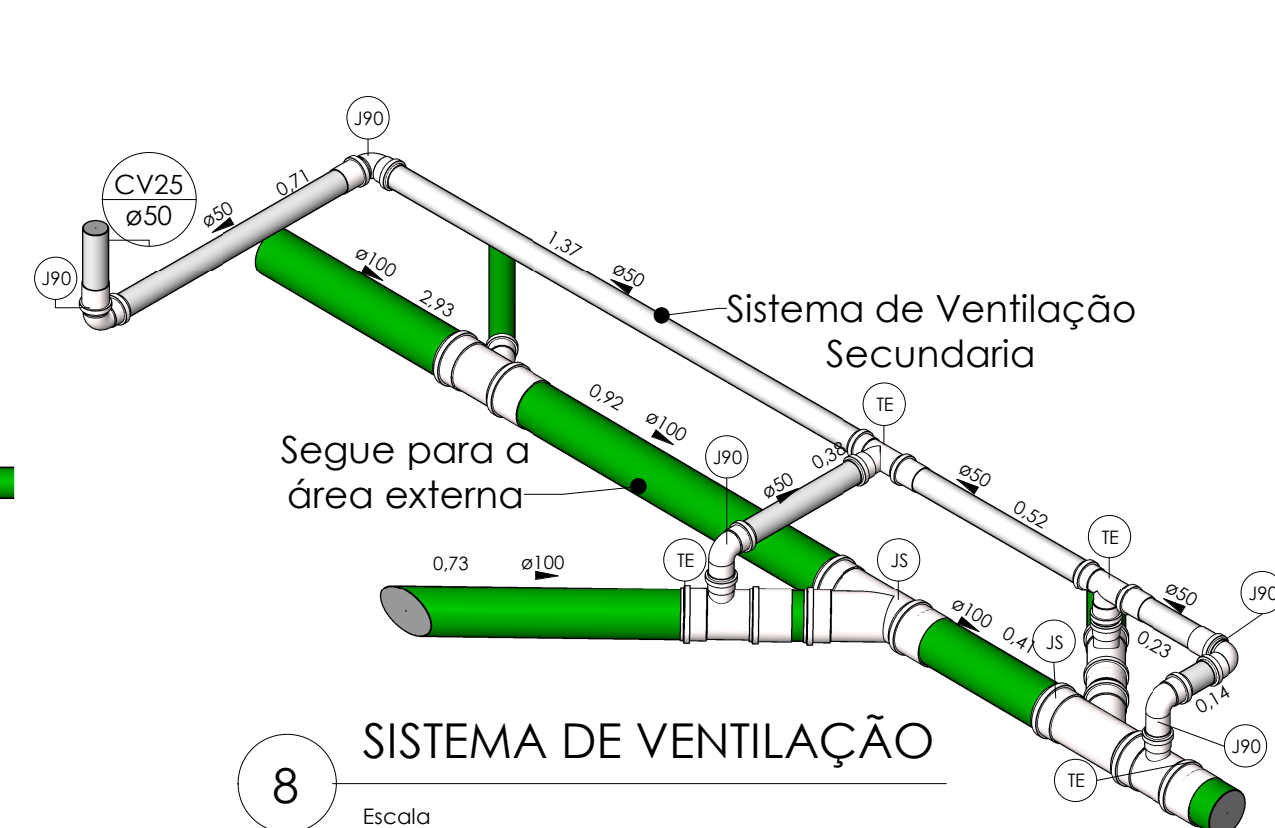
1 PLANTA BAIXA - PAVIMENTO 1  
Escala 1:100



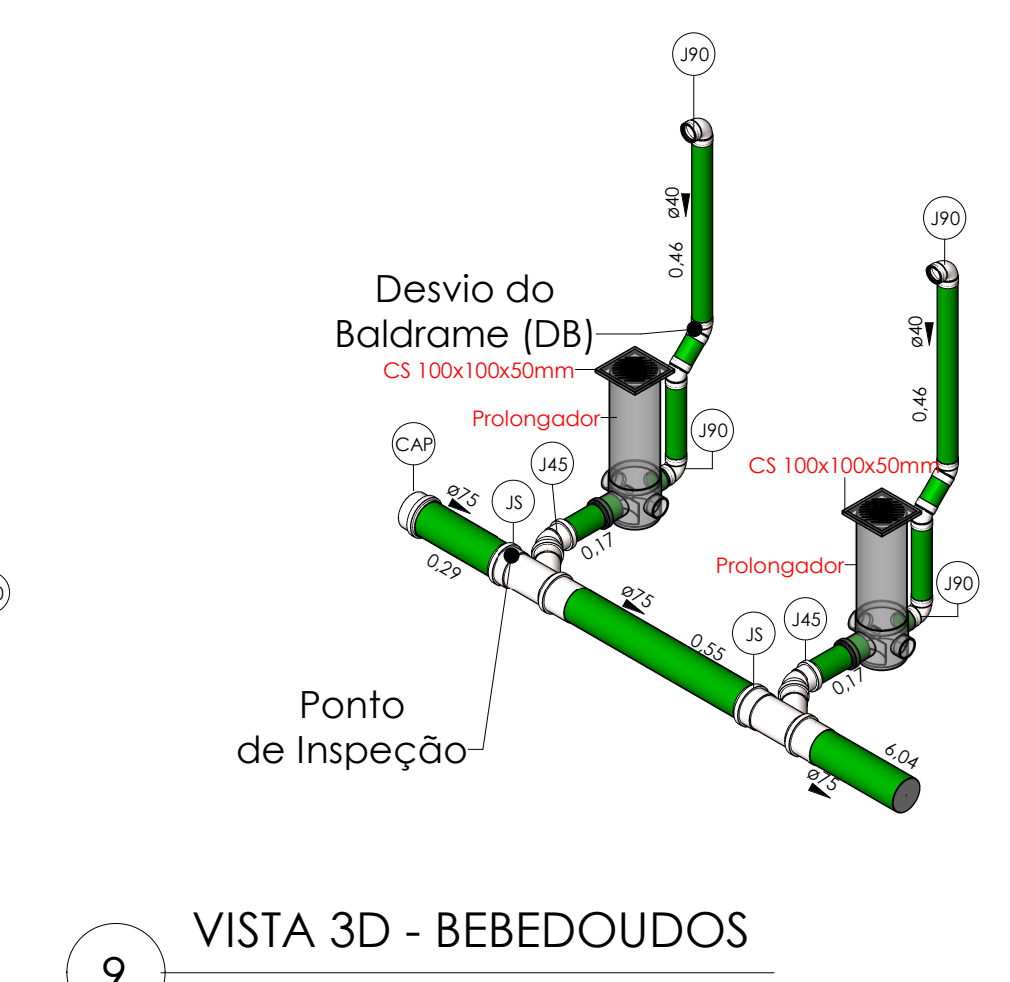
6 PLANTA BAIXA - PAVIMENTO 1 - DETALHE C  
Escala 1:25



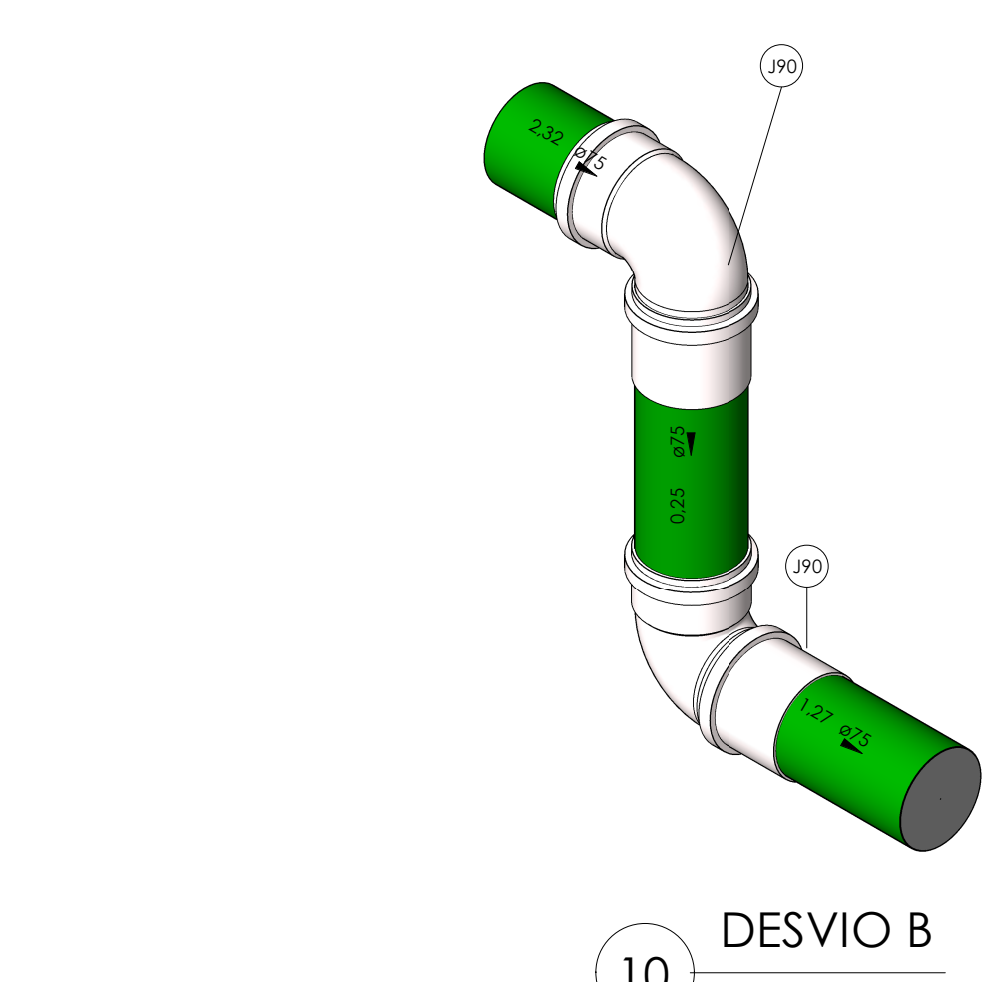
7 PLANTA LOCAÇÃO - PAVIMENTO 1 - DETALHE C  
Escala 1:25



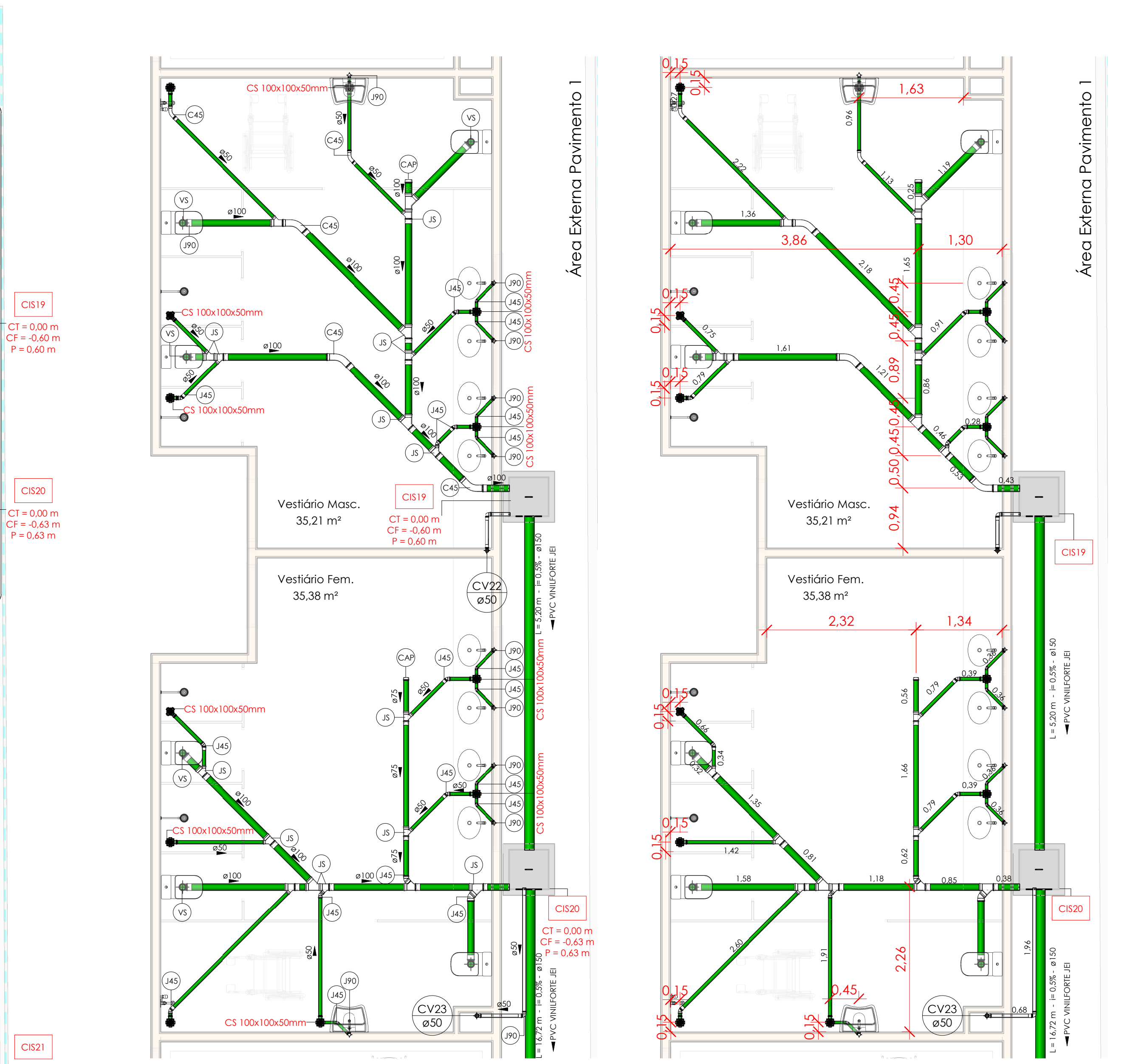
8 SISTEMA DE VENTILAÇÃO  
Escala



9 VISTA 3D - BEBEDOUROS  
Sem Escala

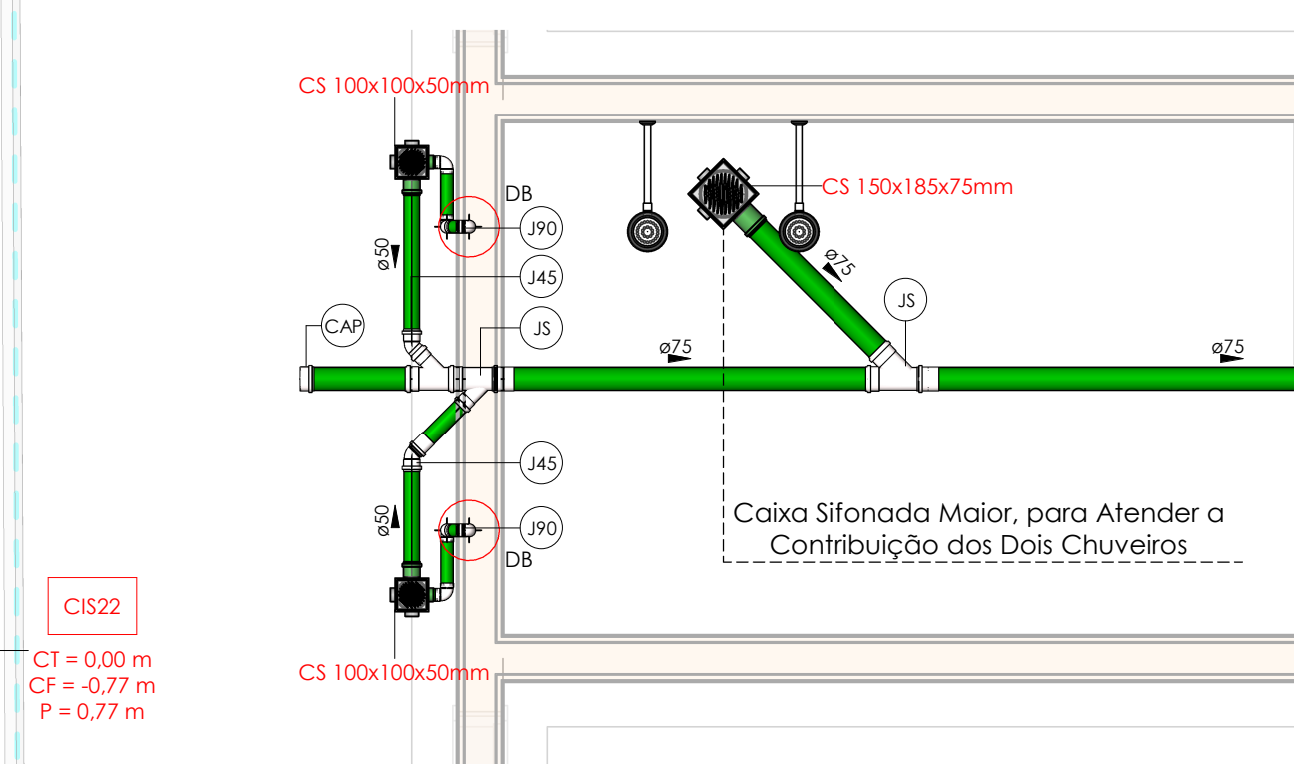


10 DESVIO B  
Sem Escala

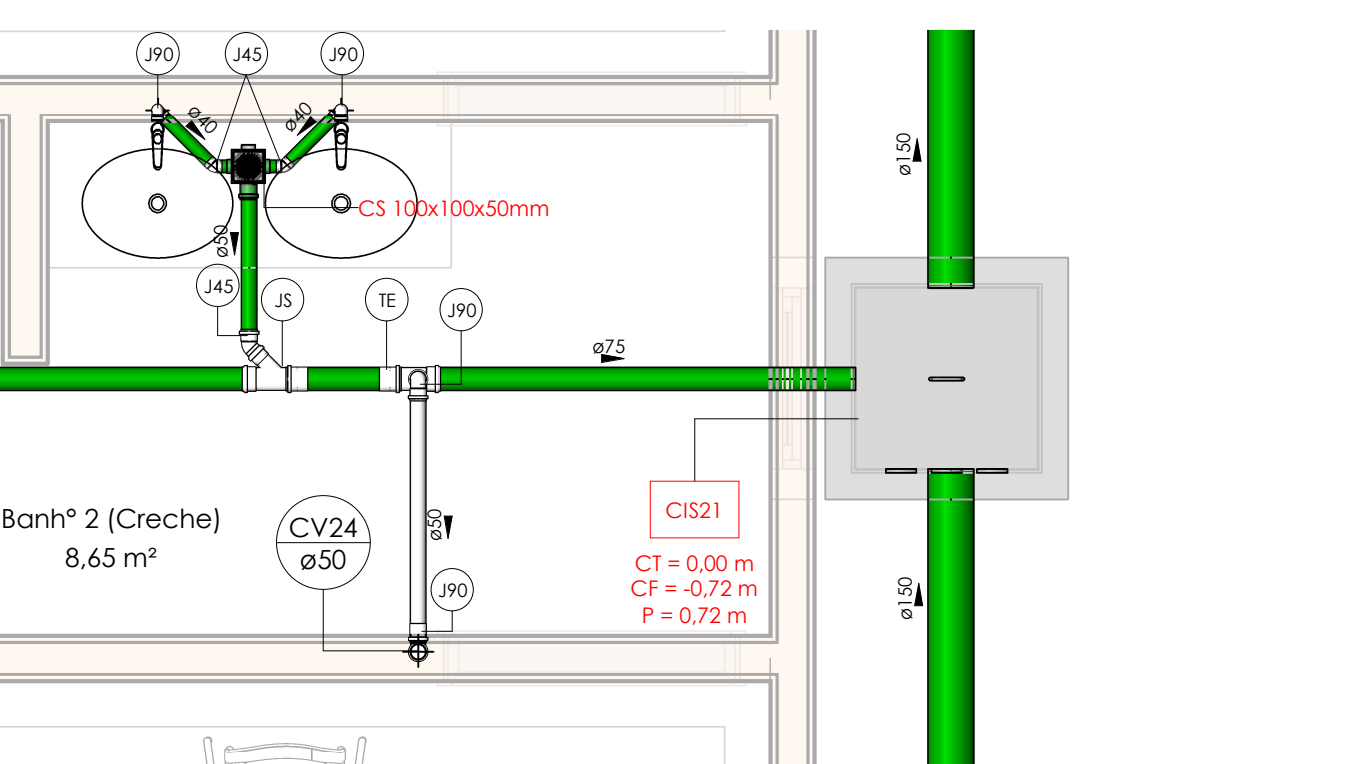


2 PLANTA BAIXA - PAVIMENTO 1 - DETALHE A  
Escala 1:50

3 PLANTA LOCAÇÃO - PAVIMENTO 1 - DETALHE A  
Escala 1:50



4 PLANTA BAIXA - PAVIMENTO 1 - DETALHE B  
Escala 1:25



5 PLANTA LOCAÇÃO - PAVIMENTO 1 - DETALHE B  
Escala 1:25

Tipos de Sistema	Simbologia	Conteúdo
Esgoto	CS	Tubulações verticais
Ventilação	CV	O Agostinho (1) após a numeração da coluna representa desvio (Ex: AF1 = houve um desvio na coluna AF1);
Pluvial	AP	Quando houver ▲ no nome da coluna, significa que ocorreu uma subida em relação à direção do fluxo. Quando houver ▼, significa que ocorreu um descida.
Água e Óleo	AO	
Sabão	SA	
Dreno Ar-Condicionado	DA	
Gordura	GO	
Esgoto Tratado	ET	
Pluvial - Reuso	PR	

Tipos de Sistema	Simbologia	Conteúdo
Esgoto	CS	Tubo de Queda (n = número da coluna)
Ventilação	CV	Coluna de Ventilação (n = número da coluna)
Pluvial	AP	Coluna de Águas Pluviais (n = número da coluna)
Água e Óleo	AO	Coluna de Água Fria (n = número da coluna)
Sabão	SA	Coluna de Água Quente (n = número da coluna)
Dreno Ar-Condicionado	DA	Coluna do Ar-Condicionado (n = número da coluna)
Gordura	GO	Coluna de Recalque (n = número da coluna)
Esgoto Tratado	ET	Coluna de Extrator e Limpeza (n = número da coluna)
Pluvial - Reuso	PR	DN, sentido do escoamento e material do tubo
	CA	Código de acessórios de tubo e tipo de sistema
	CI	F = Esgoto/Pluvial P = Água Fria n = número
	CSn	Caixa de Inspeção Sanitária (n = número da caixa)
	CPn	Caixa de Inspeção Pluvial (n = número da caixa)
	PVn	Paço de Visão (n = número da paço)
	TGn	Tubo de Gordura (n = número da coluna)

Tipos de Sistema	Simbologia	Conteúdo
Esgoto	CS	Tubo de Queda (n = número da coluna)
Ventilação	CV	Coluna de Ventilação (n = número da coluna)
Pluvial	AP	Coluna de Águas Pluviais (n = número da coluna)
Água e Óleo	AO	Coluna de Água Fria (n = número da coluna)
Sabão	SA	Coluna de Água Quente (n = número da coluna)
Dreno Ar-Condicionado	DA	Coluna do Ar-Condicionado (n = número da coluna)
Gordura	GO	Coluna de Recalque (n = número da coluna)
Esgoto Tratado	ET	Coluna de Extrator e Limpeza (n = número da coluna)
Pluvial - Reuso	PR	DN, sentido do escoamento e material do tubo
	CA	Código de acessórios de tubo e tipo de sistema
	CI	F = Esgoto/Pluvial P = Água Fria n = número
	CSn	Caixa de Inspeção Sanitária (n = número da caixa)
	CPn	Caixa de Inspeção Pluvial (n = número da caixa)
	PVn	Paço de Visão (n = número da paço)
	TGn	Tubo de Gordura (n = número da coluna)

Tipos de Sistema	Simbologia	Conteúdo
Esgoto	CS	Tubo de Queda (n = número da coluna)
Ventilação	CV	Coluna de Ventilação (n = número da coluna)
Pluvial	AP	Coluna de Águas Pluviais (n = número da coluna)
Água e Óleo	AO	Coluna de Água Fria (n = número da coluna)
Sabão	SA	Coluna de Água Quente (n = número da coluna)
Dreno Ar-Condicionado	DA	Coluna do Ar-Condicionado (n = número da coluna)
Gordura	GO	Coluna de Recalque (n = número da coluna)
Esgoto Tratado	ET	Coluna de Extrator e Limpeza (n = número da coluna)
Pluvial - Reuso	PR	DN, sentido do escoamento e material do tubo
	CA	Código de acessórios de tubo e tipo de sistema
	CI	F = Esgoto/Pluvial P = Água Fria n = número
	CSn	Caixa de Inspeção Sanitária (n = número da caixa)
	CPn	Caixa de Inspeção Pluvial (n = número da caixa)
	PVn	Paço de Visão (n = número da paço)
	TGn	Tubo de Gordura (n = número da coluna)

Tipos de Sistema	Simbologia	Conteúdo
Esgoto	CS	Tubo de Queda (n = número da coluna)
Ventilação	CV	Coluna de Ventilação (n = número da coluna)
Pluvial	AP	Coluna de Águas Pluviais (n = número da coluna)
Água e Óleo	AO	Coluna de Água Fria (n = número da coluna)
Sabão	SA	Coluna de Água Quente (n = número da coluna)
Dreno Ar-Condicionado	DA	Coluna do Ar-Condicionado (n = número da coluna)
Gordura	GO	Coluna de Recalque (n = número da coluna)
Esgoto Tratado	ET	Coluna de Extrator e Limpeza (n = número da coluna)
Pluvial - Reuso	PR	DN, sentido do escoamento e material do tubo
	CA	Código de acessórios de tubo e tipo de sistema
	CI	F = Esgoto/Pluvial P = Água Fria n = número
	CSn	Caixa de Inspeção Sanitária (n = número da caixa)
	CPn	Caixa de Inspeção Pluvial (n = número da caixa)
	PVn	Paço de Visão (n = número da paço)
	TGn	Tubo de Gordura (n = número da coluna)